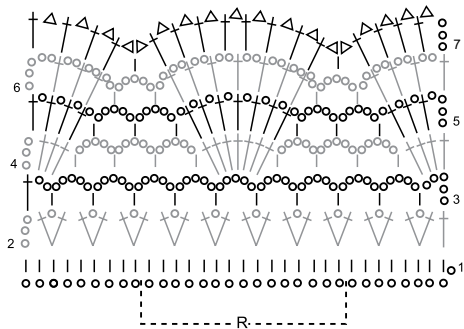
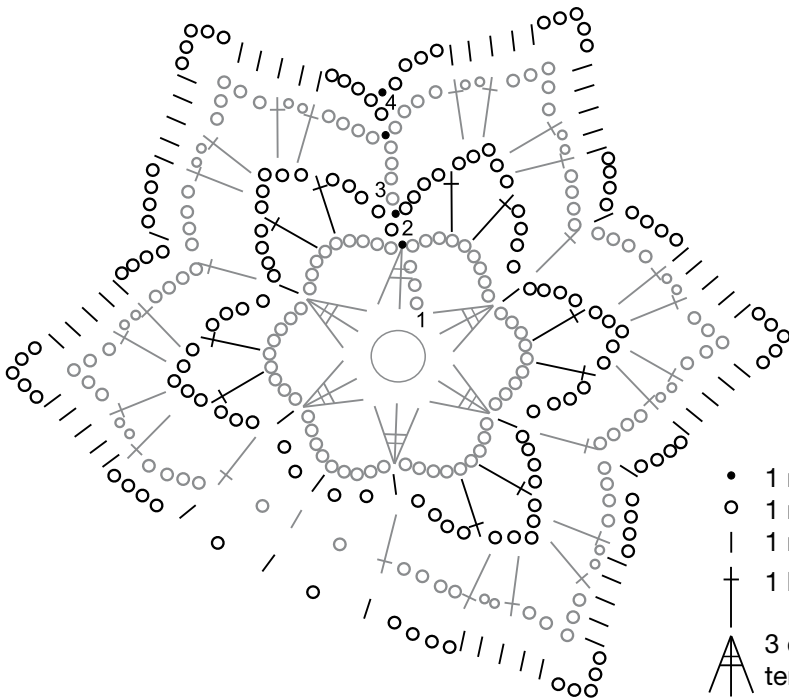


Le graphique A



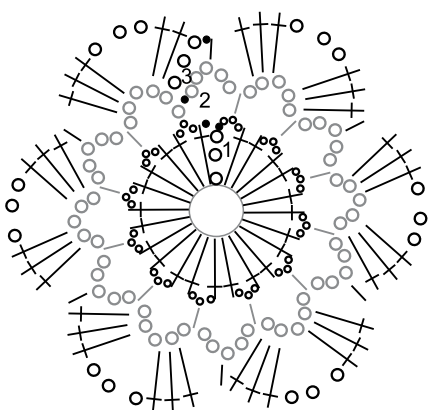
- R- répéter
- o 1 m. chaînette
- | 1 m. serrée
- + 1 bride
- ▽ 1 picot (3 m. chaînette terminées par 1 m. coulée dans la 1^{ère} m. chaînette)

Le graphique B



- 1 m. coulée
- o 1 m. chaînette
- | 1 m. serrée
- + 1 bride
- △ 3 doubles brides terminées ensemble

Le graphique C



- 1 m. coulée
- o 1 m. chaînette
- | 1 m. serrée
- + 1 bride

Le graphique D

